









_T700RS / ZIGA SOBREPONER 1 M

Descripción

_Cuerpo extruido de aluminio con pintura electrostática
 _Difusor frosted
 _LED
 _Índice de Protección: IP40
 _Conexión ON-OFF / 0-10 V: 120-277 V AC
 _Conexión TRIAC: 120 V AC
 _Temperatura de Color Correlacionada Nominal TCC: 2700 K, 3000 K, 4000 K

Acabados

Black  Bronze  Brown  Champagne 
 Metallic magma  White  Sylver 



Montaje

Lugar de montaje Muro
 Tipo Sobreponer
 Con posibilidad de instalarse en tándem

Eléctrico

Equipo de control necesario Sí
 Equipo de control incluido No
 Regulación 0-10 V / ON-OFF / TRIAC

Dimensión

Longitud 1139 mm
 Altura 25 mm
 Ancho 42 mm

Peso

Neto (sin driver) 0.420 kg

Luz

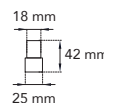
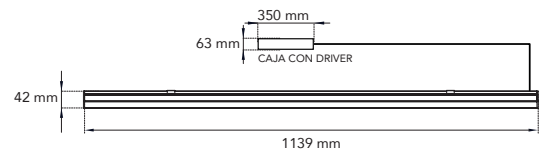
Adaptabilidad Fijo
 Distribución de luz Uplight / downlight
 FWHM / Ángulo de haz Difuso

Descripción de la lámpara

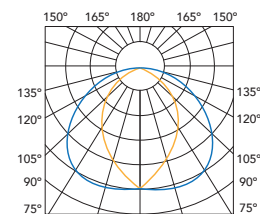
Tipo de lámpara LED
 Potencia total 20 W
 Lastre de pérdida de potencia 0
 Flujo luminoso total de la fuente de luz 2880 lm
 Índice de Reproducción Cromática ≥ 90

Configuración

	TCC	Óptica	Control	Acabado
T700RS	2	F	N	B
	2 2700 K 3 3000 K 4 4000 K	F Difusor frosted	A 0-10 V N ON-OFF T TRIAC	B Black Z Bronze O Brown C Champagne M Metallic m W White S Sylver



Curva



Difusor frosted











_T704RS / ZIGA SOBREPONER 2 M

Descripción

_Cuerpo extruido de aluminio con pintura electrostática
 _Difusor frosted
 _LED
 _Índice de Protección: IP40
 _Conexión ON-OFF / 0-10 V: 120-277 V AC
 _Conexión TRIAC: 120 V AC
 _Temperatura de Color Correlacionada Nominal TCC: 2700 K, 3000 K, 4000 K

Acabados

Black  Bronze  Brown  Champagne 
 Metallic magma  White  Sylver 



Montaje

Lugar de montaje Muro
 Tipo Sobreponer
 Con posibilidad de instalarse en tándem

Eléctrico

Equipo de control necesario Sí
 Equipo de control incluido No
 Regulación 0-10 V / ON-OFF / TRIAC

Dimensión

Longitud 2278 mm
 Altura 25 mm
 Ancho 42 mm

Peso

Neto (sin driver) 0.840 kg

Luz

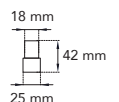
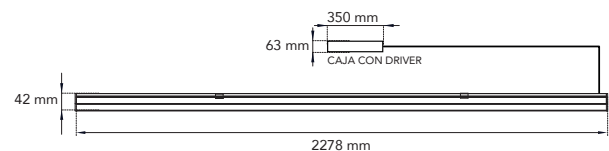
Adaptabilidad Fijo
 Distribución de luz Uplight / downlight
 FWHM / Ángulo de haz Difuso

Descripción de la lámpara

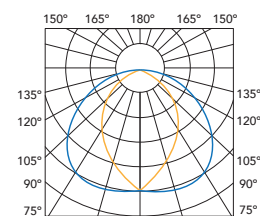
Tipo de lámpara LED
 Potencia total 40 W
 Lastre de pérdida de potencia 0
 Flujo luminoso total de la fuente de luz 5760 lm
 Índice de Reproducción Cromática ≥ 90

Configuración

	TCC	Óptica	Control	Acabado
T704RS	2	F	N	B
	2 2700 K 3 3000 K 4 4000 K	F Difusor frosted	A 0-10 V N ON-OFF T TRIAC	B Black Z Bronze O Brown C Champagne M Metallic m W White S Sylver



Curva



Difusor frosted




ZIGA SOBREPONER

_Acabados disponibles


Black



Champagne



White



B Black

Z Bronze

O Brown

C Champagne

M Metallic magma


W White

S Sylver


Bronze



Metallic magma



Sylver



Brown

