







_T700RT / ZIGA SUSPENDIDA 1 M

Descripción

_Cuerpo extruido de aluminio con pintura electrostática
 _Difusor frosted
 _LED
 _Índice de Protección: IP40
 _Conexión ON-OFF / 0-10 V: 120-277 V AC
 _Conexión TRIAC: 120 V AC
 _Temperatura de Color Correlacionada Nominal TCC: 2700 K, 3000 K, 4000 K

Acabados

Black  Bronze  Brown  Champagne 
 Metallic magma  White  Sylver 

Montaje

Lugar de montaje Techo
 Tipo Suspendido
 Con posibilidad de instalarse en tándem

Eléctrico

Equipo de control necesario Sí
 Equipo de control incluido No
 Regulación 0-10 V / ON-OFF / TRIAC

Dimensión

Longitud 1139 mm
 Altura 25 mm
 Ancho 18 mm
 Tensor para suspender 1500 mm

Peso

Neto (sin driver) 0.420 kg

Luz

Adaptabilidad Fijo
 Distribución de luz Uplight / downlight
 FWHM / Ángulo de haz Difuso

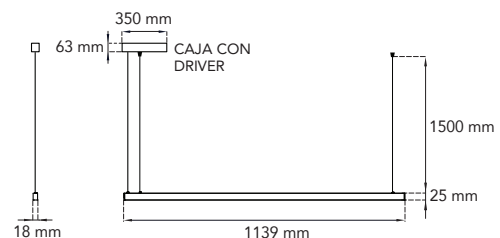
Descripción de la lámpara

Tipo de lámpara LED
 Potencia total 20 W
 Lastre de pérdida de potencia 0
 Flujo luminoso total de la fuente de luz 2880 lm
 Índice de Reproducción Cromática ≥ 90

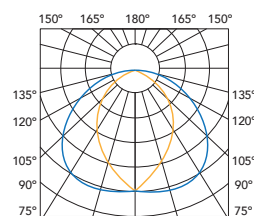


Configuración

	TCC	Óptica	Control	Acabado
T700RT	2	F	N	B
	2 2700 K 3 3000 K 4 4000 K	F Difusor frosted	A 0-10 V N ON-OFF T TRIAC	B Black Z Bronze O Brown C Champagne M Metallic m W White S Sylver



Curva



Difusor frosted










_T704RT / ZIGA SUSPENDIDA 2 M

Descripción

_Cuerpo extruido de aluminio con pintura electrostática
 _Difusor frosted
 _LED
 _Índice de Protección: IP40
 _Conexión ON-OFF / 0-10 V: 120-277 V AC
 _Conexión TRIAC: 120 V AC
 _Temperatura de Color Correlacionada Nominal TCC: 2700 K, 3000 K, 4000 K

Acabados

Black  Bronze  Brown  Champagne 
 Metallic magma  White  Sylver 

Montaje

Lugar de montaje Techo
 Tipo Suspendido
 Con posibilidad de instalarse en tándem

Eléctrico

Equipo de control necesario Sí
 Equipo de control incluido No
 Regulación 0-10 V / ON-OFF / TRIAC

Dimensión

Longitud 2278 mm
 Altura 25 mm
 Ancho 18 mm
 Tensor para suspender 1500 mm

Peso


Neto (sin driver) 0.840 kg

Luz

Adaptabilidad Fijo
 Distribución de luz Uplight / downlight
 FWHM / Ángulo de haz Difuso

Descripción de la lámpara

Tipo de lámpara LED
 Potencia total 40 W
 Lastre de pérdida de potencia 0
 Flujo luminoso total de la fuente de luz 5760 lm
 Índice de Reproducción Cromática ≥ 90

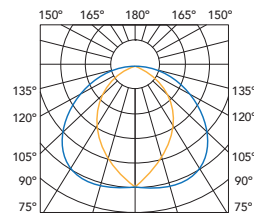


Configuración

	TCC	Óptica	Control	Acabado
T704RT	2	F	N	B
	2 2700 K 3 3000 K 4 4000 K	F Difusor frosted	A 0-10 V N ON-OFF T TRIAC	B Black Z Bronze O Brown C Champagne M Metallic m W White S Sylver



Curva



Difusor frosted




_ZIGA SUSPENDIDA

_Acabados disponibles


Black



Champagne



White



B Black

Z Bronze

O Brown

C Champagne

M Metallic magma


W White

S Sylver


Bronze



Metallic magma



Sylver



Brown

